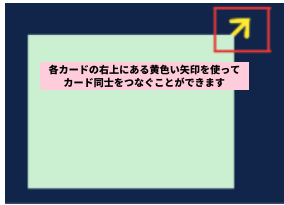


**カードをつなぐ  
まとめる**

# カードをつなごう

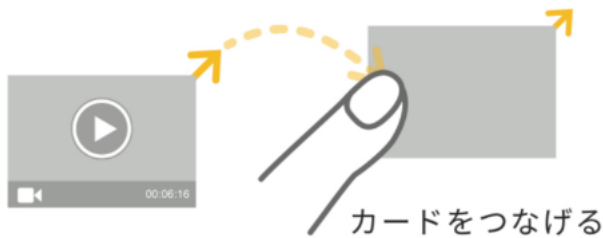
ロイロの画面上にあるカードはまとめてプレゼンテーションや資料にすることができます。



- ロイロの各カードの右上にある黄色い矢印は、他のカードとつなげます。
- カード同士をつなぐことで、プレゼンテーションや資料にすることができます。

## カードをつなげる

カードの右上の黄色い矢印を他のカードまで伸ばして指を離すとカードをつなげます。



## カードを切り離す

黄色い矢印を触ることで、カードのつながりを切ることができます。



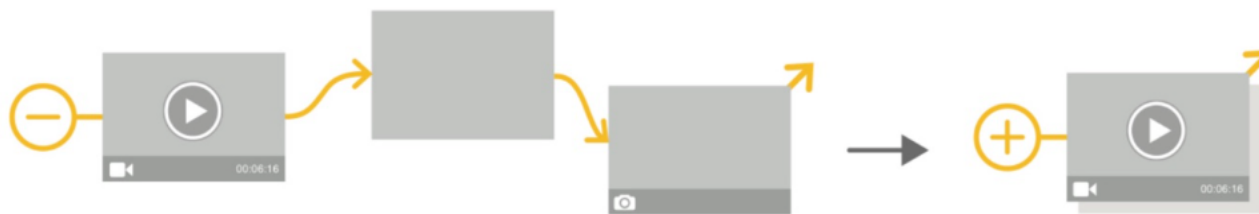
## カードを整列する

カードを長押しして、「整列」を選択することでつながったカードをまっすぐにできます



## カードをまとめる

「+」ボタンでカードを展開し、「-」ボタンで複数のカードをまとめることができます



⊖ 複数のカードをまとめます

⊕ まとめたカードを展開します

画面上にあるカードをまとめたり、整理したりしてみましょう